

mSzafir

Tutorial:
Jak kupić podpis mSzafir
z długim terminem
ważności i podpisywać
dokumenty?

Sposób potwierdzenia tożsamości:
certyfikat kwalifikowany KIR

KIR.





Krok 1

Wejdź do portalu mSzafir
<https://www.mszafir.pl/>
i kliknij „**Kup teraz mobilny e-podpis**”.

Nowy wymiar elektronicznego podpisu

Jedyny podpis dostępny w pełni online,
który wykorzystasz także jednorazowo

Zaloguj się
do portalu
mSzafir
→

Aktywuj
aplikację
mobilną
→

Kup teraz
mobilny
e-podpis
→

Krok 2

W sklepie internetowym Szafir: <https://szafir.kir.com.pl/eshop-web/items.html> wybierz **Kwalifikowany mobilny e-podpis mSzafir (długi termin ważności)**.

The screenshot displays the Szafir e-shop interface. At the top, there is a navigation bar with the KIR Szafir logo, a menu with 'Oferta', 'Jak kupić e-podpis?', and 'Kontakt', and a shopping cart icon showing '0,00 zł'. Below the navigation bar is a promotional banner for 'mSzafir - podpis dostępny w pełni online' with a sub-headline 'Wypróbuj w wersji jednorazowej'. The banner includes the text 'Podpisuj dokumenty, zawieraj umowy, składaj oferty online - bez wychodzenia z domu' and an image of a woman using a laptop. The main content area features a grid of product cards. On the left, there is a vertical list of categories with arrows pointing to the right. The product cards include:

- Zestaw do kwalifikowanego e-podpisu z kartą (198,00 zł netto / 243,54 zł brutto)
- Odnowienia certyfikatów (109,00 zł netto / 134,07 zł brutto)
- Kwalifikowany mobilny e-podpis mSzafir (długi termin ważności) (238,00 zł netto / 292,74 zł brutto)
- Kwalifikowany mobilny e-podpis mSzafir (jednorazowy) (15,00 zł netto / 18,45 zł brutto)
- Zestawy z certyfikatem niekwalifikowanym (199,00 zł netto / 244,77 zł brutto)
- Znakowanie czasem - abonament (19,00 zł netto / 23,37 zł brutto)
- Zestawy kwalifikowane pieczęci elektronicznej
- Certyfikaty SSL
- Kwalifikowany certyfikat w trybie Internetowych
- Karty i czytniki
- Odnowienie certyfikatu mSzafir z długim terminem ważności


mSzafir - Jak kupić podpis mSzafir z długim terminem ważności i podpisywać dokumenty?
Potwierdzenie tożsamości z certyfikatem kwalifikowanym KIR

Krok 3

Wybierz okres ważności certyfikatu i limit podpisów. **Zaznacz „Certyfikat kwalifikowany”** jako sposób potwierdzenia swojej tożsamości.

Pamiętaj, że możesz użyć wyłącznie certyfikatu kwalifikowanego wydanego przez KIR.

Wybierz sposób potwierdzenia tożsamości

Więcej informacji 

Bankowość elektroniczna

Zaloguj się do bankowości internetowej i potwierdź zdalnie swoją tożsamość

Sprawdź, w których bankach potwierdzisz swoją tożsamość.

Więcej informacji 

Certyfikat kwalifikowany

Potwierdź swoją tożsamość kwalifikowanym certyfikatem zapisanym na karcie kryptograficznej

Więcej informacji 

W placówce KIR

Wybierz odpowiednią placówkę i odbierz certyfikat osobiście




Włóż kartę do czytnika i wciśnij przycisk, aby sprawdzić certyfikat

Sprawdź certyfikat >

Krok 4

Włóż kartę do czytnika,
wciśnij przycisk i zaczekaj
na prawidłowy odczyt
certyfikatu.

Wybierz sposób potwierdzenia tożsamości

Więcej informacji 

Bankowość elektroniczna


Zaloguj się do bankowości internetowej i potwierdź zdalnie swoją tożsamość

[Sprawdź, w których bankach potwierdzisz swoją tożsamość.](#)

Więcej informacji 

Certyfikat kwalifikowany

Potwierdź swoją tożsamość kwalifikowanym certyfikatem zapisanym na karcie kryptograficznej

Więcej informacji 

W placówce KIR

Wybierz odpowiednią placówkę i odbierz certyfikat osobiście



Certyfikat jest prawidłowy

Krok 5

Uzupełnij wymagane dane (opcjonalnie nadaj Hasło do unieważnienia certyfikatu) i zaakceptuj Regulamin usługi mSzafir. Wprowadź kod rabatowy (jeśli go posiadasz), następnie kliknij „**Zamawiam i płacę**”.

Dane kontaktowe

E-mail*

jan.kowalski@email.pl

Powtórz E-mail*

jan.kowalski@email.pl

Upewnij się, że wpisany przez Ciebie adres email jest prawidłowy.

Na podany adres e-mail będą przesyłane powiadomienia związane z obsługą zamówienia i certyfikatu.

Numer telefonu (preferowany tel. komórkowy)*

+48 000000000

Dane klienta

Reprezentuję firmę / Jestem osobą fizyczną prowadzącą działalność gospodarczą

Jestem osobą fizyczną

Nazwa klienta*

Jan Kowalski

Ulica i numer*

Al. Jerozolimskie

Kod pocztowy*

02-486

Miasto*

Warszawa

Województwo*

mazowieckie

Kraj*

Polska

NIP*

98765432198

Nie posiadam numeru NIP nadanego przez polski urząd.

Uwaga! Wskazane dane zostaną użyte do wystawienia e-faktury, e-faktura zostanie wysłana na podany adres e-mail.

Hasło do unieważnienia certyfikatu:

min. 8 znaków, tylko litery i cyfry, bez znaków specjalnych i diakrytycznych

Akceptuję Regulamin usługi mSzafir

Potwierdzam zapoznanie się i akceptuję [Regulamin Usługi mSzafir](#), w tym w zakresie klauzul informacyjnych dotyczących zasad przetwarzania danych osobowych.

* Obowiązkowe pola do wypełnienia

Kod rabatowy:

netto 238,00 zł
brutto 292,74 zł

Przelicz >

Zamawiam i płacę >

Krok 6

Wybierz formę płatności, zaakceptuj Regulamin usługi Paybynet i **dokonaj płatności** – z wybranym bankiem lub kartą płatniczą.

The screenshot displays the Paybynet payment interface. At the top left, there is a language selector set to "English" and the "KIR. Paybynet" logo. The background is a winter landscape with snow-covered trees and a bright sun.

Podsumowanie

Nazwa odbiorcy:	KIR Szafir
Identyfikator płatności:	FMbPTEjMTw
Ważność transakcji wygasa:	22-03-2023 15:46:28
<hr/>	
Prowizja KIR:	PLN 0,00
Kwota płatności:	PLN 464,94
<hr/>	
Łącznie do zapłaty:	PLN 464,94

Wybierz formę płatności

A grid of payment method icons is shown, including:

- plac z iPKO
- plac z inteligo
- Nest!
- KASA STEFCZYKA
- plusbank
- plac z eB handlowy
- Millennium
- BANK NOWY S.A.
- VELO
- mBank
- ALIOR BANK
- Plac z ING
- Bank Pekao
- BNP PARIBAS
- Santander
- Banki Spółdzielcze
- eSKOK
- blik
- VISA

Akceptuję [Regulamin Usługi jednorazowej płatności](#) z wykorzystaniem Systemu Paybynet.

Email:

[Powrót](#) [Zapłać →](#)

Usługa płatności Paybynet realizowana jest przez Krajową Izbę Rozliczeniową S.A.

mSzaфир - Jak kupić podpis mSzaфир z długim terminem ważności i podpisywać dokumenty?
Potwierdzenie tożsamości z certyfikatem kwalifikowanym KIR

Krok 7

Zamówienie zostało zarejestrowane. Teraz możesz przejść do generowania certyfikatu. Aby rozpocząć, kliknij „**Generuj certyfikat**”.



Zamówienie zostało zarejestrowane pod nr 331930!

Na Twój adres e-mail zostało wysłane potwierdzenie zamówienia wraz z wszelkimi informacjami.

[Generuj certyfikat >](#)

Krok 8

Kliknij „Potwierdź podpisem kwalifikowanym”.



Rozpoczynasz generowanie zakupionego certyfikatu

Twoja tożsamość zostanie potwierdzona za pomocą kwalifikowanego certyfikatu zapisanego na karcie kryptograficznej. W nowym certyfikacie zostaną umieszczone dane osobowe z użytego certyfikatu kwalifikowanego.

Nie zamykaj przeglądarki. Jeżeli chcesz rozpocząć generowanie certyfikatu później - skorzystaj z linka otrzymanego w mailu potwierdzającym zakup certyfikatu. Link jest ważny 24 godziny.

[Potwierdź podpisem kwalifikowanym >](#)

Usługa podpisu elektronicznego mSzafir
jest realizowana przez Krajową Izbę Rozliczeniową S.A.

Infolinia: 801 500 207
e-mail: kontakt@kir.pl

Krajowa Izba Rozliczeniowa 2023 © Wszelkie prawa zastrzeżone

Krok 9

Ponownie włóż kartę do czytnika i zaczekaj – trwa proces autoryzacji.



Rozpoczynasz generowanie zakupionego certyfikatu

Twoja tożsamość zostanie potwierdzona za pomocą kwalifikowanego certyfikatu zapisanego na karcie kryptograficznej. W nowym certyfikacie zostaną umieszczone dane osobowe z użytego certyfikatu kwalifikowanego.


Nie zamykaj przeglądarki. Jeżeli chcesz rozpocząć generowanie certyfikatu później - skorzystaj z linka otrzymanego w mailu potwierdzającym zakup certyfikatu. Link jest ważny 24 godziny.



Trwa proces autoryzacji certyfikatem kwalifikowanym

Krok 10


Podaj PIN do karty w celu potwierdzenia swojej tożsamości przed wygenerowaniem certyfikatu mSzafir.



Rozpoczynasz generowanie zakupionego certyfikatu

Twoja tożsamość zostanie potwierdzona za pomocą kwalifikowanego certyfikatu zapisanego na karcie kryptograficznej. W nowym certyfikacie zostaną umieszczone dane osobowe z użytego certyfikatu kwalifikowanego.

Nie zamykaj przeglądarki. Jeżeli chcesz rozpocząć generowanie certyfikatu później - skorzystaj z linka otrzymanego w mailu potwierdzającym zakup certyfikatu. Link jest ważny 24 godziny.



Trwa proces autoryzacji certyfikatem kwalifikowanym

Szafir SDK - Wprowadź PIN

PKCS11 Kwalifikowany certyfikat wystawiony dla:
CN=Jan Kowalski,C=PL

Wystawca certyfikatu
organizationIdentifier=VATPL-5260300517,CN=COPE SZAFIR
- Kwalifikowany,O=Krajowa Izba Rozliczeniowa S.A.,C=PL

Wprowadź PIN do klucza

Trwały PIN
 Włącz Ograniczony ilością operacji

Akceptuj Anuluj

Infolinia: 801 500 207
e-mail: kontakt@kir.pl

Krok 11

Sprawdź poprawność danych do certyfikatu kwalifikowanego, zaznacz checkbox potwierdzający i kliknij „Potwierdzam dane”.

Poniżej dane potwierdzone w procesie weryfikacji tożsamości, które zostaną umieszczone w kwalifikowanym certyfikacie.

Imię	Nazwisko
JAN	KOWALSKI
Pesel	
98765432198	Dane są nieprawidłowe? Skontaktuj się z infolinią.

Potwierdzam, że powyższe dane są prawdziwe i aktualne i wyrażam zgodę na ich użycie w celu wygenerowania certyfikatu oraz potwierdzam przyporządkowanie do mnie danych służących do weryfikacji podpisów elektronicznych zawartych w tak wydanym certyfikacie

Usługa mSzafir jest świadczona online i zostanie wykonana niezwłocznie. Usługa wydania certyfikatu będzie w pełni wykonana z chwilą wytworzenia certyfikatu w systemie KIR. Od tej chwili - na podstawie art. 38 pkt 1 ustawy z dnia 30 maja 2014 r. o prawach konsumenta (Dz.U. z 2014 poz. 827) - Konsument utraci możliwość odstąpienia od umowy na świadczenie usługi mSzafir. Klient akceptując Regulamin usługi mSzafir i składając zamówienie zgadza się na rozpoczęcie wykonywania usługi mSzafir przed upływem terminu do odstąpienia od umowy na świadczenie usługi mSzafir oraz potwierdza, że został poinformowany o braku możliwości odstąpienia od tej umowy po jej wykonaniu.

Potwierdzam dane >

Krok 12

Poczekaj – generujemy certyfikat.



Trwa proces generowania kluczy i certyfikatu

Prosimy czekać



Usługa podpisu elektronicznego mSzafir
Jest realizowana przez Krajową Izbę Rozliczeniową S.A.

Infolinia: 801 500 207
e-mail: kontakt@kir.pl

Krajowa Izba Rozliczeniowa 2020 © Wszelkie prawa zastrzeżone

Certyfikat został wygenerowany i jest gotowy do użycia

Imię	Nazwisko	Numer dokumentu
JAN	KOWALSKI	PNOPL-98765432198
Ważny od	Ważny do	
19/03/2020 17:36	19/03/2021 17:36	



Aktywuj aplikację mobilną,
aby rozpocząć korzystanie z usługi mSzafir

Aktywuj >

Pobierz certyfikat

Pobierz oraz zachowaj certyfikat na swoim urządzeniu

[Zapisz](#)

Złóż podpis

Przejdź do logowania na portalu mSzafir aby złożyć podpis

[Złóż podpis](#)

Usługa podpisu elektronicznego mSzafir
Jest realizowana przez Krajową Izbę Rozliczeniową S.A.

Infolinia: 801 500 207
e-mail: kontakt@kir.pl

Krok 13


Teraz aktywuj aplikację mobilną – jest to konieczny krok do rozpoczęcia składania podpisów. Kliknij „Aktywuj”.

Krok 14


Pobierz i zainstaluj aplikację mobilną na swoim urządzeniu. Kliknij „Aktywuj aplikację mobilną w 5 krokach” i **postępuj według instrukcji.**

mSzafir

Zalogowany:

 Podpisz dokument

 Dostępne certyfikaty

 Aplikacje mobilne

 Moje dane

 Wyloguj się

 Usuń

 Zablokuj

 Odblokuj

 Reset PIN

Aktywuj aplikację mobilną

Rozpoczynasz proces aktywacji aplikacji mobilnej.

Aby go przeprowadzić sprawdź czy masz zainstalowaną aplikację mSzafir na swoim urządzeniu mobilnym, które będzie wykorzystywane do autoryzacji pary kluczy.

Aplikacja do pobrania:

Pobierz aplikację
dla urządzeń z iOS



Pobierz aplikację
dla urządzeń
z Androidem



W kolejnym kroku aktywujesz aplikację mobilną zainstalowaną na Twoim urządzeniu. W trakcie aktywacji aplikacji wygenerujesz swój kod, który następnie należy wpisać w aplikacji mobilnej.

Aktywuj aplikację mobilną w 5 krokach →

mSzafir - elektroniczny podpis
Usługa elektronicznego podpisu mSzafir realizowana jest przez Krajową Izbę Rozliczeniową S.A.

Infolinia 8

mSzafir - Jak kupić podpis mSzafir z długim terminem ważności i podpisywać dokumenty?
Potwierdzenie tożsamości z certyfikatem kwalifikowanym KIR


Krok 15


Uruchom na telefonie aplikację mSzafir.
Następnie kliknij **„Dalej”**, aby wprowadzić dane niezbędne do aktywacji aplikacji.

mSzafir

Zalogowany: Jan Kowalski | Czas sesji

 Podpisz dokument

 Dostępne certyfikaty

 **Aplikacje mobilne**

 Moje dane

 Wyloguj się

Aktywuj aplikację mobilną

1 Uruchom aplikację

Rozpoczynasz proces aktywacji aplikacji mobilnej. Aby go przeprowadzić sprawdź, czy masz zainstalowaną aplikację mSzafir na swoim urządzeniu mobilnym, które będzie wykorzystywane do autoryzacji pary kluczy.

Uruchom aplikację mSzafir. Następnie kliknij „Dalej”, aby wprowadzić dane niezbędne do aktywacji aplikacji.




mSzafir - elektroniczny podpis
Usługa elektronicznego podpisu mSzafir realizowana jest przez Krajową Izbę Rozliczeniową S.A.

 Infolinia 801 500 207 |  kontakt

mSzafir - Jak kupić podpis mSzafir z długim terminem ważności i podpisywać dokumenty?
Potwierdzenie tożsamości z certyfikatem kwalifikowanym KIR

Krok 16

W aplikacji mobilnej na telefonie podaj swój numer PESEL.

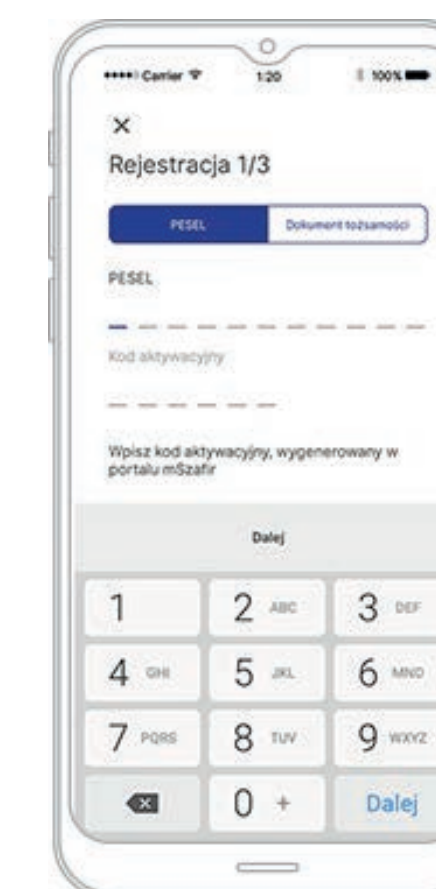
 Podpisz dokument Dostępne certyfikaty Aplikacje mobilne Moje dane Wyloguj się

2 Wprowadź dane

Podaj swój numer PESEL, jeśli zakup certyfikatu był potwierdzony z mojeID lub certyfikatem kwalifikowanym, który zawiera PESEL.

lub

podaj numer dokumentu tożsamości, z certyfikatem kwalifikowanym, którym potwierdzona była tożsamość.



Krok 17

Kliknij i wygeneruj kod aktywacyjny. Wpisz w aplikacji na telefonie kod aktywacyjny, który otrzymasz w tym oknie.

The screenshot displays the mSzafir web interface. At the top left is the mSzafir logo. At the top right, it says "Zalogowany: Jan Kowalski | Czas sesji". On the left side, there is a dark blue sidebar menu with the following items: "Podpisz dokument" (with a pencil icon), "Dostępne certyfikaty" (with a document icon), "Aplikacje mobilne" (with a smartphone icon), and "Wyloguj się" (with a door icon). The main content area shows two steps:

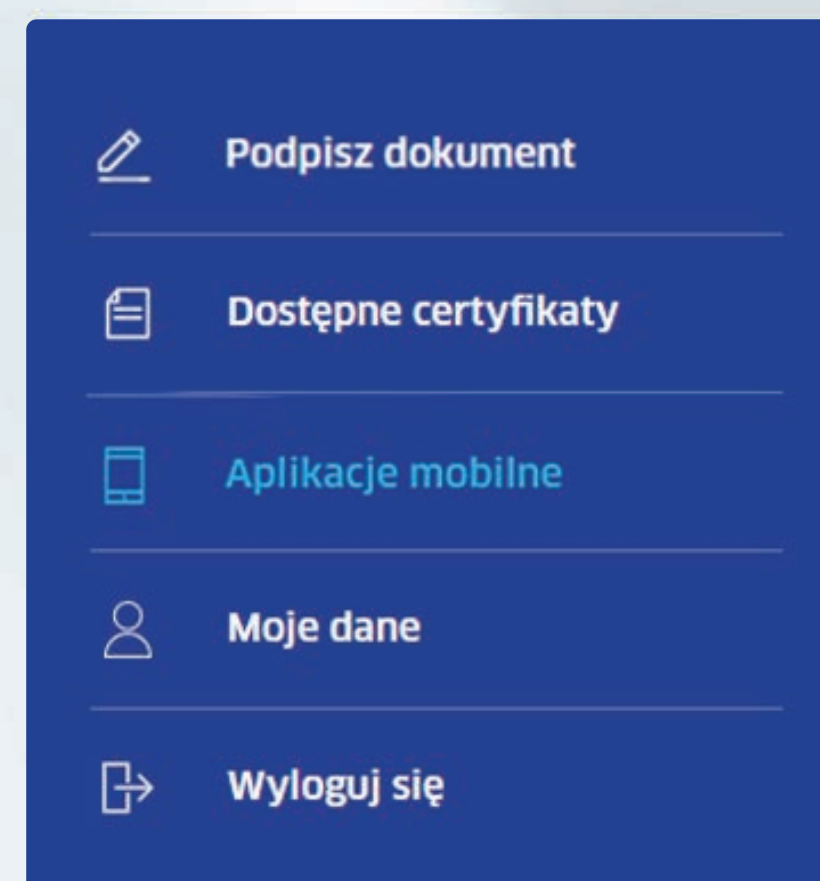
- 3 Wygeneruj kod aktywacyjny**: This step features a red button that says "Kliknij tutaj, aby wygenerować swój kod aktywacyjny →". Below the button, it says "Twój kod aktywacyjny to:" followed by six empty input boxes for the code.
- 4 Wpisz wygenerowany kod aktywacyjny w aplikacji mobilnej**: This step shows a smartphone displaying a registration screen titled "Rejestracja 1/3". The screen has a "PESEL" field and a "Kod aktywacyjny:" field.

At the bottom left, there is a footer: "mSzafir - elektroniczny podpis Usługa elektronicznego podpisu mSzafir realizowana jest przez Krajową Izbę Rozliczeniową S.A.". At the bottom right, there is a footer: "Infolinia 801 500 207 | kontakt".

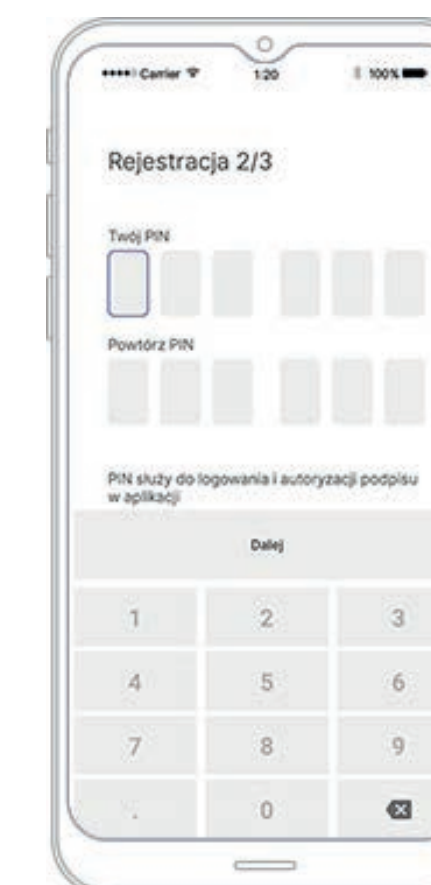
mSzafir - Jak kupić podpis mSzafir z długim terminem ważności i podpisywać dokumenty?
Potwierdzenie tożsamości z certyfikatem kwalifikowanym KIR

Krok 18

W aplikacji na telefonie **nadaj kod PIN**, który posłuży Ci do każdorazowego logowania do aplikacji.



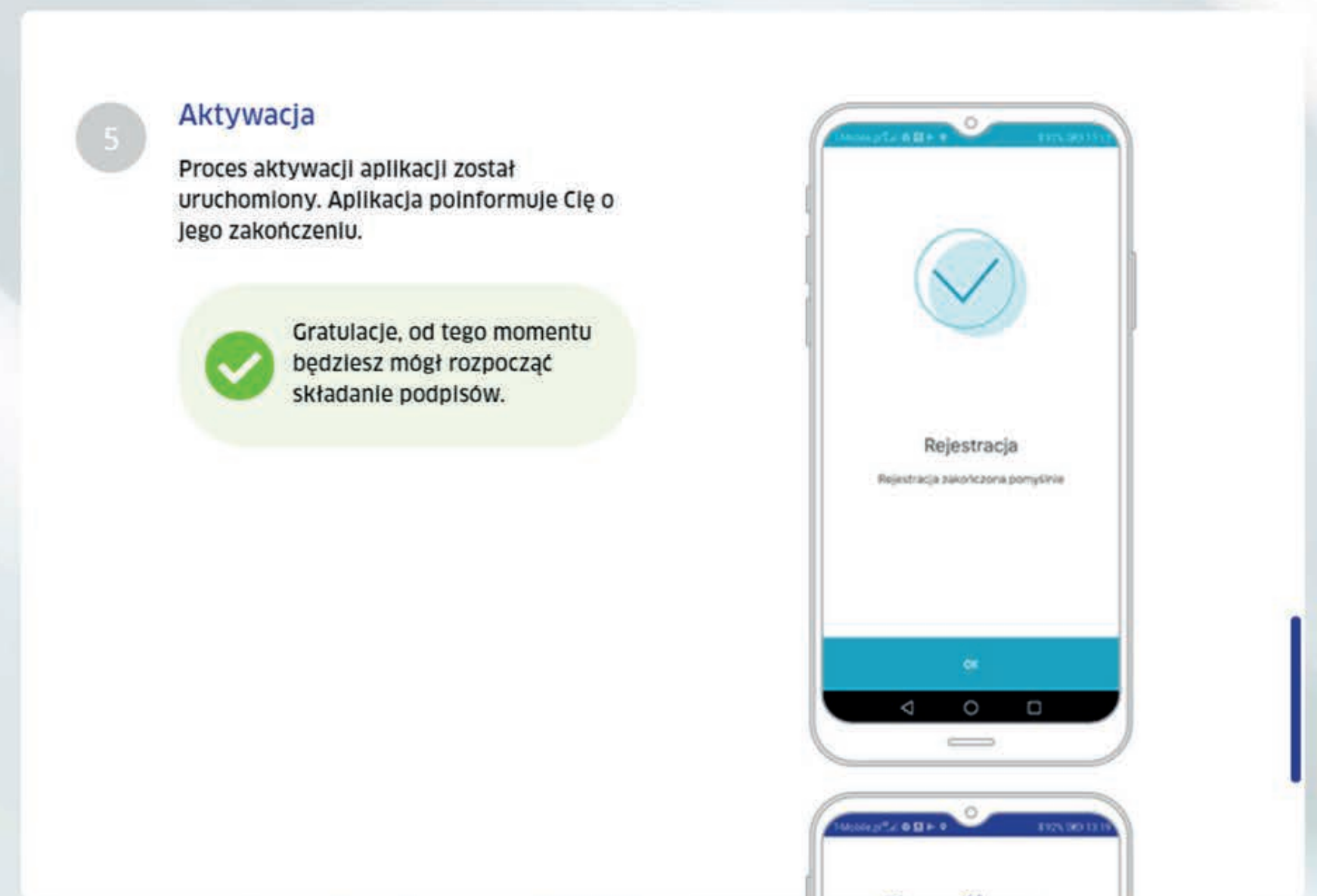
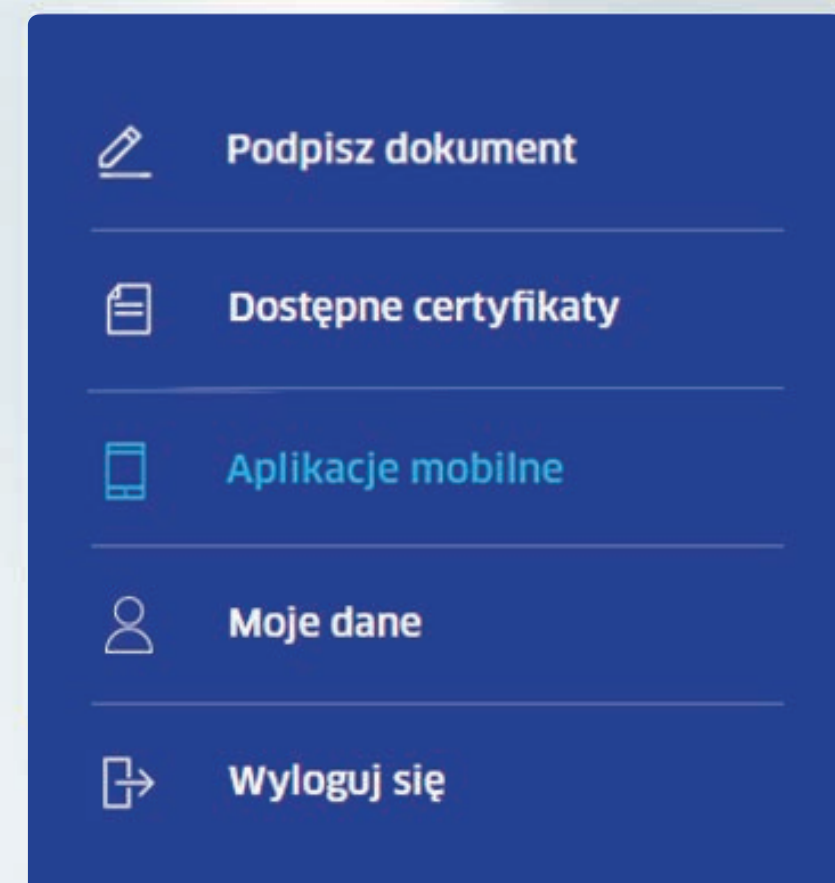
4 **Nadaj kod PIN**
Podaj kod PIN, który posłuży Ci do logowania do aplikacji.



Krok 19

Aplikacja poinformuje Cię o pomyślnej rejestracji.

Gratulacje, teraz możesz rozpocząć składanie podpisów.



Krok 20

Przejdź do zakładki Podpisz dokument. Aby rozpocząć podpisywanie dokumentów, wskaż pliki z dysku Twojego komputera – **w formacie PDF.**

mSzafir

- Podpisz dokument
- Dostępne certyfikaty
- Aplikacje mobilne
- Moje dane
- Wyloguj się

Certyfikat do podpisu

JAN KOWALSKI; PNOPL-98765432198

Ważność certyfikatu od: 22/01/2020 00:11 do: 22/01/2022 00:11

Nr seryjny: 4f6f ... 10ee

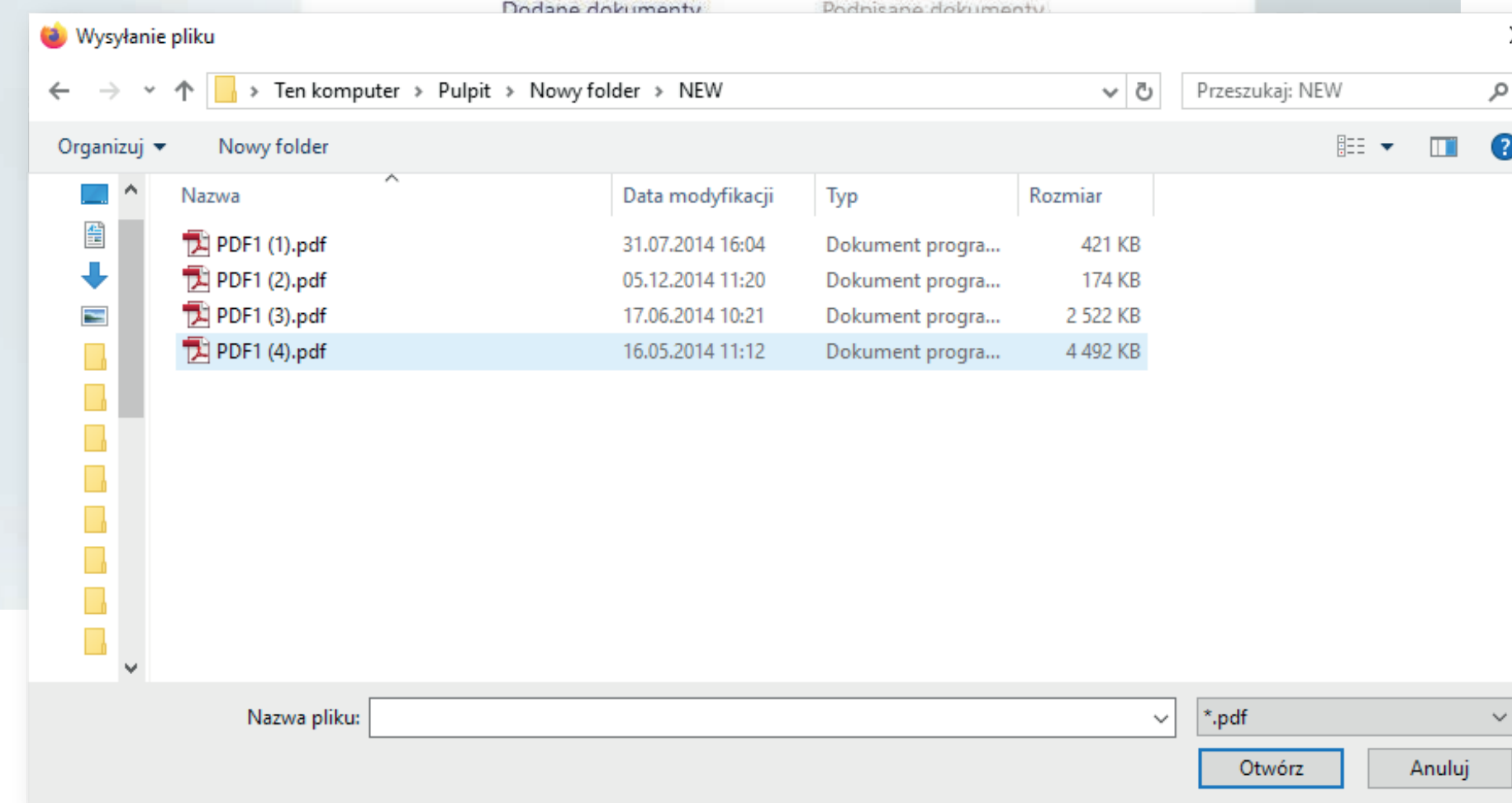
Limit podpisów: 1970/2000

Dodaj dokument

Wybierz pliki w formacie PDF

Wybierz

mSzafir - elektroniczny podpis
Usługa elektronicznego podpisu mSzafir realizowana jest przez Krajową Izbę Rozliczeniową S.A.



mSzafir - Jak kupić podpis mSzafir z długim terminem ważności i podpisywać dokumenty?
Potwierdzenie tożsamości z certyfikatem kwalifikowanym KIR

Krok 21


Zaznacz wybrane dokumenty z listy.
Jednocześnie możesz podpisać od 1 do 20 dokumentów.

mSzafir

 Podpisz dokument

 Dostępne certyfikaty

 Aplikacje mobilne

 Moje dane

 Wyloguj się

Certyfikat do podpisu

 JAN KOWALSKI; PNOPL-98765432198

Ważność certyfikatu od: 22/01/2020 00:11 do: 22/01/2022 00:11

Nr seryjny: 4f6f ... 10ee

Limit podpisów: 1970/2000

Dodaj dokument

 Wybierz pliki w formacie PDF

Dodane dokumenty

Podpisane dokumenty

Nazwa dokumentu

Data dodania ^



1. PDF1 (4).pdf

2020/03/19 17:40:58



mSzafir - elektroniczny podpis
Usługa elektronicznego podpisu mSzafir realizowana jest przez Krajową Izbę Rozliczeniową S.A.

mSzafir - Jak kupić podpis mSzafir z długim terminem ważności i podpisywać dokumenty?
Potwierdzenie tożsamości z certyfikatem kwalifikowanym KIR

Krok 22

Kliknij

„Autoryzuj i podpisz”.

mSzafir

- Podpisz dokument
- Dostępne certyfikaty
- Aplikacje mobilne
- Moje dane
- Wyloguj się

Certyfikat do podpisu

JAN KOWALSKI; PNOPL-98765432198

Ważność certyfikatu od: 22/01/2020 00:11 do: 22/01/2022 00:11

Nr seryjny: 4f6f ... 10ee

Limit podpisów: 1970/2000

Dodaj dokument

Wybierz pliki w formacie PDF

Wybierz

Dodane dokumenty

Podpisane dokumenty

Nazwa dokumentu

Data dodania



1. PDF1 (4).pdf

2020/03/19 17:40:58



Usuń

Autoryzuj i podpisz

mSzafir - elektroniczny podpis
Usługa elektronicznego podpisu mSzafir realizowana jest przez Krajową Izbę Rozliczeniową S.A.

mSzafir - Jak kupić podpis mSzafir z długim terminem ważności i podpisywać dokumenty?
Potwierdzenie tożsamości z certyfikatem kwalifikowanym KIR

Krok 23

Zaznacz, że zapoznałeś(aś) się z treścią dokumentów, które chcesz podpisać. Możesz obejrzeć zawartość podpisywanego dokumentu klikając na obraz.

mSzafir

Podpisz dokument

Dostępne certyfikaty

Aplikacje mobilne

Moje dane

Wyloguj się

Podpisz dokument

JAN KOWALSKI: PNOPL-98765432198

Ważność certyfikatu od: 22/01/2020 00:11 do: 22/01/2022 00:11

Nr seryjny: 4f6f ... 10ee

Limit podpisów: 1970/2000

← Lista dokumentów

Wybrany dokument

Nazwa dokumentu Liczba stron

1. PDF1 (4).pdf 1
Skrót: A52F DBD0 ... EAD0 DC3F



Zapoznałem(am) się z treścią dokumentu


Autoryzuj za pomocą:

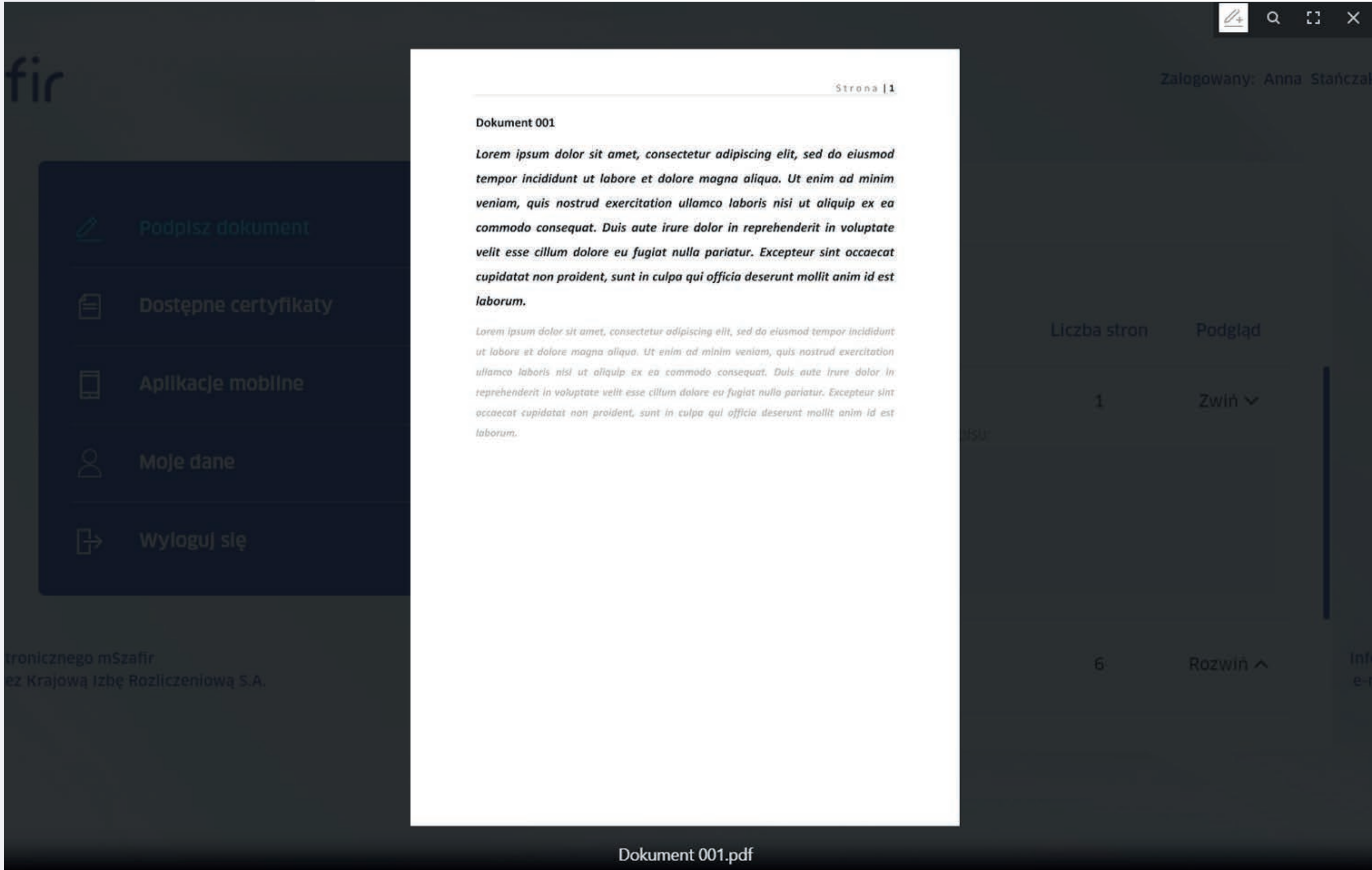
Aplikacja mobilna →

mSzafir - elektroniczny podpis
Usługa elektronicznego podpisu mSzafir realizowana jest przez Krajową Izbę Rozliczeniową S.A.

mSzafir - Jak kupić podpis mSzafir z długim terminem ważności i podpisywać dokumenty?
Potwierdzenie tożsamości z certyfikatem kwalifikowanym KIR

Krok 24

Wybierz ikonę , znajdującą się w prawym górnym rogu podglądu podpisywanego pliku.





The screenshot displays the mSzafir application interface. On the left, a dark sidebar menu contains the following items: "Podpisz dokument" (with a pencil icon), "Dostępne certyfikaty" (with a document icon), "Aplikacje mobilne" (with a smartphone icon), "Moje dane" (with a person icon), and "Wyloguj się" (with a door icon). The main area shows a document preview titled "Dokument 001" with the text: "Lorem ipsum dolor sit amet, consectetur adipiscing elit, sed do eiusmod tempor incididunt ut labore et dolore magna aliqua. Ut enim ad minim veniam, quis nostrud exercitation ullamco laboris nisi ut aliquip ex ea commodo consequat. Duis aute irure dolor in reprehenderit in voluptate velit esse cillum dolore eu fugiat nulla pariatur. Excepteur sint occaecat cupidatat non proident, sunt in culpa qui officia deserunt mollit anim id est laborum." The document is displayed on page 1 of 1. In the top right corner, there is a toolbar with icons for editing, search, and zoom. The user is logged in as "Anna Stańczak". At the bottom of the document preview, the file name "Dokument 001.pdf" is visible.

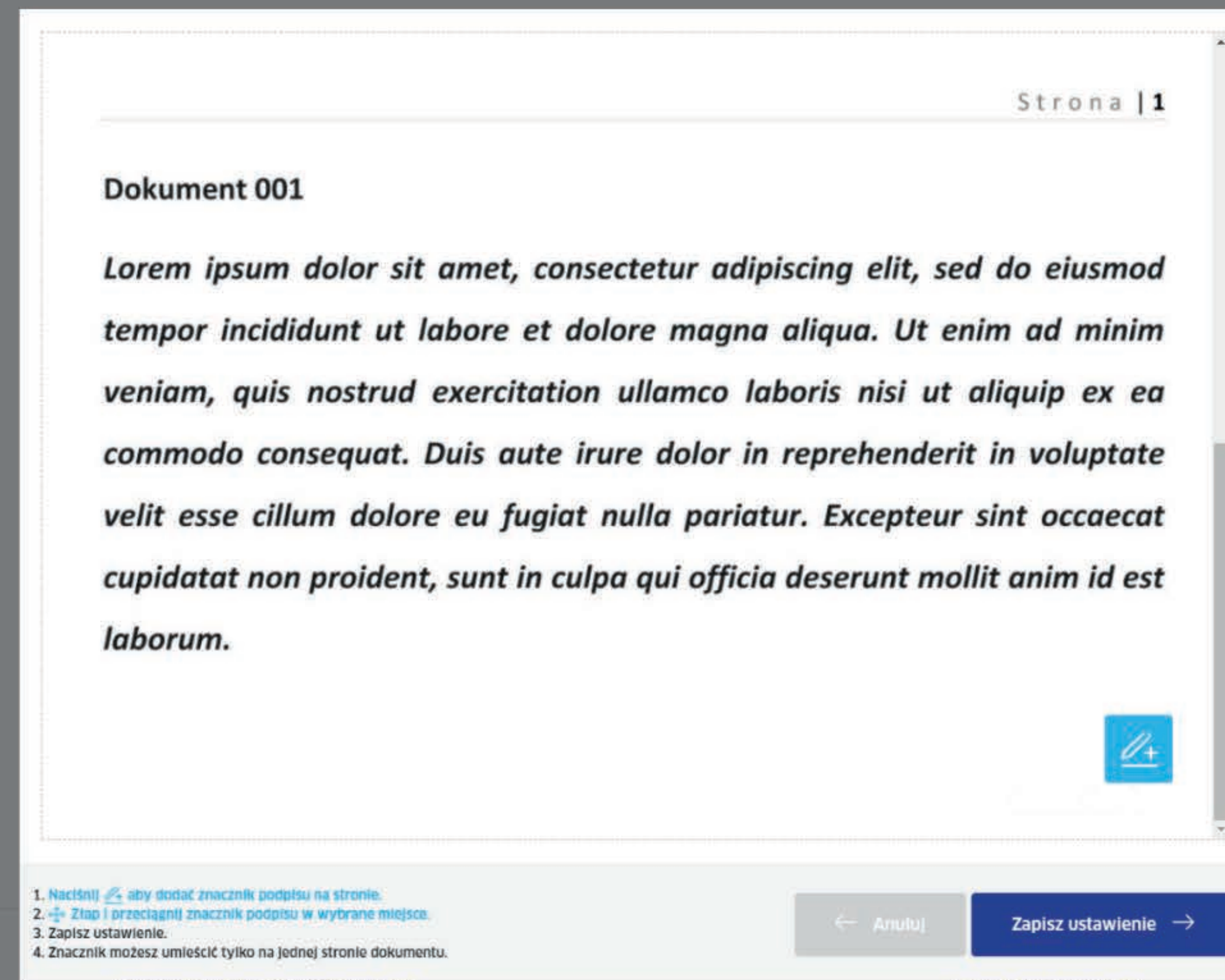
mSzafir - Jak kupić podpis mSzafir z długim terminem ważności i podpisywać dokumenty?
Potwierdzenie tożsamości z certyfikatem kwalifikowanym KIR

Krok 25

Postępuj według instrukcji, znajdującej się w lewym dolnym rogu:

1. Naciśnij , aby dodać znacznik podpisu na stronie.
2.  Złap i przeciągnij znacznik podpisu w wybrane miejsce.
3. **Zapisz ustawienie.**



Pamiętaj, że znacznik możesz umieścić tylko na jednej stronie podpisywanego dokumentu. Jeżeli z jakiegoś powodu chcesz wstawić znacznik podpisu np. w dwóch miejscach, wówczas powinieneś podpisać dokument dwa razy.



Strona | 1

Dokument 001

Lorem ipsum dolor sit amet, consectetur adipiscing elit, sed do eiusmod tempor incididunt ut labore et dolore magna aliqua. Ut enim ad minim veniam, quis nostrud exercitation ullamco laboris nisi ut aliquip ex ea commodo consequat. Duis aute irure dolor in reprehenderit in voluptate velit esse cillum dolore eu fugiat nulla pariatur. Excepteur sint occaecat cupidatat non proident, sunt in culpa qui officia deserunt mollit anim id est laborum.

1. Naciśnij  aby dodać znacznik podpisu na stronie.
2.  Złap i przeciągnij znacznik podpisu w wybrane miejsce.
3. Zapisz ustawienie.
4. Znacznik możesz umieścić tylko na jednej stronie dokumentu.

Anuluj Zapisz ustawienie


Krok 26



Kliknij „**Zapisz ustawienie**”,
a następnie ,
aby zamknąć podgląd
dokumentu.

Kontynuuj podpisywanie
tego dokumentu, klikając
„**Aplikacja mobilna**” lub
przejdź do kolejnych
podglądów dokumentów
w celu ustawienia
znacznika.

ⓘ Certificate available through: 12 min 47 sek.

Lorem ipsum dolor sit amet, consectetur adipiscing elit, sed do eiusmod tempor incididunt ut labore et dolore magna aliqua. Ut enim ad minim veniam, quis nostrud exercitation ullamco laboris nisi ut aliquip ex ea commodo consequat. Duis aute irure dolor in reprehenderit in voluptate velit esse cillum dolore eu fugiat nulla pariatur. Excepteur sint occaecat cupidatat non proident, sunt in culpa qui officia deserunt mollit anim id est laborum.

Podpisano przez/ Signed by:
Imię/ First Name
Nazwisko/ Last Name
Data/ Date: dd.MM.yyyy HH:mm
mSzafir 

1. Naciśnij  aby dodać znacznik podpisu na stronie.
2.  Złap i przeciągnij znacznik podpisu w wybrane miejsce.
3. Zapisz ustawienie.
4. Znacznik możesz umieścić tylko na jednej stronie dokumentu.

← Anuluj **Zapisz ustawienie** →

is provided by Krajowa Izba Rozliczeniowa S.A. e-mail: kontakt@kiz.pl

Krok 27

Uruchom aplikację mobilną na telefonie, wprowadź kod wygenerowany w aplikacji i kliknij „Autoryzuj”.

The image displays the mSzafir mobile application interface. On the left, a smartphone screen shows the app's login screen with the mSzafir logo, a prompt to enter a code, and a numeric keypad displaying the code 749285. A timer at the bottom indicates 1:49 remaining. On the right, a desktop view of the application shows a document signing screen. It includes a navigation menu with options like 'Podpisz dokument', 'Dostępne certyfikaty', and 'Aplikacje mobilne'. The main area shows document details: 'Nr seryjny: 4f6f ... 10ee', 'Limit podpisów: 1970/2000', and a list of documents with '1. PDF1 (4).pdf' selected. A checkbox for 'Zapoznałem(am) się z treścią dokumentu' is checked. A text input field contains the code '852588'. At the bottom, there are 'Wróć' and 'Autoryzuj' buttons.

mSzafir - elektroniczny podpis
Usługa elektronicznego podpisu mSzafir realizowana jest

mSzafir - Jak kupić podpis mSzafir z długim terminem ważności i podpisywać dokumenty?
Potwierdzenie tożsamości z certyfikatem kwalifikowanym KIR

Krok 28

Potwierdź podpisanie dokumentów w aplikacji mobilnej na telefonie.

mSzafir

Podpisz dokument

Dostępne certyfikaty

Aplikacje mobilne

Moje dane

Wyloguj się

Podpisz dokument

JAN KOWALSKI: PNOPL-98765432198

Ważność certyfikatu od: 22/01/2020 00:11 do: 22/01/2022 00:11

Nr seryjny: 4f6f ... 10ee

Limit podpisów: 10000000



Potwierdź podpisanie dokumentu w aplikacji mobilnej

Wybrany dok

Nazwa dokumentu

Liczba stron

1. PDF1 (4).pdf

1

Skrót: A52F D800 ... EAD0 DC3F



mSzafir - elektroniczny podpis
Usługa elektronicznego podpisu mSzafir realizowana jest przez Krajową Izbę Rozliczeniową S.A.

mSzafir - Jak kupić podpis mSzafir z długim terminem ważności i podpisywać dokumenty?
Potwierdzenie tożsamości z certyfikatem kwalifikowanym KIR

Krok 29

Dokumenty zostały podpisane prawidłowo.

mSzafir

Podpisz dokument

Dostępne certyfikaty

Aplikacje mobilne

Moje dane

Wyloguj się

Certyfikat do podpisu

JAN KOWALSKI; PNOPL-98765432198

Ważność certyfikatu od: 22/01/2020 00:11 do: 22/01/2022 00:11

Nr seryjny: 4455-1000

Limit podpisów:



Dokumenty zostały podpisane prawidłowo

Dodaj dokument

Wybierz

Nazwa dokumentu

Data podpisania

Pobierz

1. PDF1 (4).pdf

2020/03/19 17:44:13


mSzafir - elektroniczny podpis
Usługa elektronicznego podpisu mSzafir realizowana jest przez Krajową Izbę Rozliczeniową S.A.

mSzafir - Jak kupić podpis mSzafir z długim terminem ważności i podpisywać dokumenty?
Potwierdzenie tożsamości z certyfikatem kwalifikowanym KIR

Krok 30


Teraz możesz pobrać i zapisać podpisane dokumenty w wybranym miejscu. **Dokumenty są dostępne w zakładce Podpisane dokumenty przez 24 godziny.**

mSzafir

 Podpisz dokument

 Dostępne certyfikaty

 Aplikacje mobilne

 Moje dane

 Wyloguj się

Certyfikat do podpisu

 JAN KOWALSKI; PNOPL-98765432198

Ważność certyfikatu od: 22/01/2020 00:11 do: 22/01/2022 00:11

Nr seryjny: 4f6f ... 10ee

Limit podpisów: 1969/2000

Dodaj dokument

 Wybierz pliki w formacie PDF

Dodane dokumenty

Podpisane dokumenty

Nazwa dokumentu

Data podpisania 

Pobierz

1. PDF1 (4).pdf

2020/03/19 17:44:13



mSzafir - elektroniczny podpis
Usługa elektronicznego podpisu mSzafir realizowana jest przez Krajową Izbę Rozliczeniową S.A.

mSzafir - Jak kupić podpis mSzafir z długim terminem ważności i podpisywać dokumenty?
Potwierdzenie tożsamości z certyfikatem kwalifikowanym KIR

Dowiedz się więcej na www.mszafir.pl