


mSzafir

Tutorial

**Jak kupić jednorazowy
podpis mSzafir
i potwierdzić tożsamość
z mojeID**

KIR.



Krok 1

Wejdź na mSzafir

<https://www.mszafir.pl/>

i kliknij

„Kup jednorazowy mSzafir”.

EN A A+ A++

mSzafir O mSzafir Aplikacja mobilna Jak podpisać dokumenty Dla kogo FAQ Kontakt

Zaloguj się do portalu Aktywuj aplikację mobilną

Formalności Cię ograniczają?

Prowadź biznes, tak jak lubisz!
Podpisuj dokumenty elektronicznie. Z dowolnego urządzenia, gdziekolwiek jesteś.

Kup jednorazowy

Idealne rozwiązanie w sytuacji, kiedy potrzebujesz podpisać jeden dokument.

Kup jednorazowy mSzafir →

Kup długoterminowy

Całkowicie zdalnie, za pomocą kilku kliknięć, podpiszesz każdy dokument. W dowolnym miejscu i o dowolnej porze.

Kup długoterminowy mSzafir →

Poznaj rodzinę mSzafir

DOMYŚLNY CERTYFIKAT 7544...e592

DOSTĘPNE PODPISY 1991 z 2000

mSzafir - Jak kupić jednorazowy podpis mSzafir i potwierdzić tożsamość z mojejD

Krok 2

Uzupełnij wymagane dane i zaakceptuj Regulamin usługi mSzafir. Wprowadź kod rabatowy (jeśli go posiadasz), następnie kliknij „Zamawiam i płacę”.

Wskazane dane zostaną użyte do wystawienia e-faktury, którą dostaniesz na podany przez Ciebie adres e-mail.

Reprezentuję firmę / Prowadzę działalność gospodarczą

Nazwa klienta*

Jan Kowalski

Kraj*

Polska

Województwo*

mazowieckie

Kod pocztowy*

02-486

Miasto*

Warszawa

Ulica i numer*

Al. Jerozolimskie

NIP*

98765432198

Nie posiadam numeru NIP nadanego przez urząd w Polsce

Akceptuję Regulamin Usługi mSzafir

Potwierdzam zapoznanie się i akceptuję [Regulamin Usługi mSzafir](#), w tym w zakresie klauzul informacyjnych dotyczących zasad przetwarzania danych osobowych.*

* Obowiązkowe pola do wypełnienia

Wartość zamówienia:

15,00 zł netto

brutto 18,45 zł

Zamawiam i płacę

Krok 3

Wybierz formę płatności, zaakceptuj Regulamin usługi Paybynet i **dokonaj płatności – z wybranym bankiem lub kartą płatniczą.**

The screenshot displays the Paybynet payment interface. At the top left, there is a language selector set to "English" and the "KIR. Paybynet" logo. The main content is divided into two panels. The left panel, titled "Podsumowanie" (Summary), contains the following information:

Nazwa odbiorcy:	KIR Szafir
Identyfikator płatności:	zG7jYXWcQ
Ważność transakcji wygasa:	04-09-2024 23:26:33
<hr/>	
Prowizja KIR:	PLN
Kwota płatności:	18,45
<hr/>	
Łącznie do zapłaty:	18,45

The right panel, titled "Wybierz formę płatności" (Choose payment method), displays a grid of logos for various banks and payment methods, including Inteligo, Nest! BANK, KASA STEFCZYKA, plusbank, Płać z cfdi handlowy, BANK NOWY S.A., VELO, mBank, ALIOR BANK, Płać z ING, Millennium BANK, Płać z iPKO, Bank Pekao, VELO, BNP PARIBAS, Santander, Banki Spółdzielcze, eSKOK, blik, and VISA/MasterCard. Below the grid, there is a checked checkbox for "Akceptuję Regulamin Usługi jednorazowej płatności z wykorzystaniem Systemu Paybynet." and an "Email:" input field. At the bottom, there are "Powrót" (Back) and "Zapłać →" (Pay) buttons.

Krok 4

Zamówienie zrealizowane, teraz możesz przejść do generowania certyfikatu. Aby rozpocząć, kliknij „**Generuj certyfikat**”.

Ważne: Twój certyfikat będzie dostępny przez 15 minut od momentu wygenerowania. Po tym czasie podpisanie dokumentu nie będzie możliwe.



Zamówienie zostało zarejestrowane pod nr 606609!

Płatność została dokonana:
Identyfikator płatności: 87nSmHJCDA


Na Twój adres e-mail zostało wysłane potwierdzenie zamówienia wraz z wszelkimi informacjami.

[Generuj certyfikat >](#)

i Twój certyfikat będzie dostępny przez 15 minut od momentu wygenerowania. Po tym czasie podpisanie dokumentu nie będzie możliwe. Przygotuj plik w formacie PDF, nie większy niż 10 MB.

Krok 5

Kliknij „**Potwierdź z mojeID**”
i przejdź do potwierdzania
tożsamości online.



Rozpoczynasz generowanie zakupionego certyfikatu

Za chwilę zostaniesz przekierowany do mojeID, aby potwierdzić swoją tożsamość. Dane przekazane przez bank zostaną umieszczone w Twoim certyfikacie.


Nie zamykaj przeglądarki. Jeżeli chcesz rozpocząć generowanie certyfikatu później - skorzystaj z linka otrzymanego w mailu potwierdzającym zakup certyfikatu. Link jest ważny 24 godziny.

[Potwierdź z mojeID >](#)

mojeID

Krok 6


Wybierz bank, z którym potwierdzisz swoją tożsamość.



mojeID służy do zdalnego potwierdzania tożsamości. Pozwala na bezpieczną weryfikację Twoich danych za pomocą bankowości elektronicznej. Zawsze zobaczysz co i komu przekazujesz. Przekazanie danych każdorazowo wymaga Twojej akceptacji. Dzięki mojeID korzystasz wygodnie z usług dostępnych online.

Krok 7

Zaloguj się do swojej bankowości elektronicznej, aby wyrazić zgodę na przekazanie danych do certyfikatu i przejdź dalej.

 **mojeID**

Przekazanie danych do: Krajowa Izba Rozliczeniowa S.A.- mSzafir

Upoważniam mBank do przekazania do **Krajowa Izba Rozliczeniowa S.A.- mSzafir**, poprzez KIR S.A. z siedzibą w Warszawie, ul. rtm. W. Pileckiego 65, moich danych objętych tajemnicą bankową:

- PESEL: *****
- Imię:
- Nazwisko:
- Data urodzenia: **.**

w celu: **Potwierdzenie tożsamości na potrzeby generowania kwalifikowanego certyfikatu jednorazowego**


Potwierdzam poprawność moich danych i wnioskuję o wydanie jednorazowego Środka Identyfikacji Elektronicznej, obejmującego moje dane w mBanku:

[UKRYJ DANE](#) [?](#)

- PESEL: *****
- Imię:
- Nazwisko:
- Data urodzenia: **.**

Zapoznałem się i akceptuję treść **REGULAMINU**

Zaznacz wszystkie

 Wysłaliśmy powiadomienie autoryzacyjne na Twój telefon. Pozostań na tej stronie i potwierdź operację w aplikacji mobilnej. Zatwierdź w aplikacji mobilnej operację nr 2 z 22.12.2020.



[ANULUJ](#)

WYRAZIŁEŚ ZGODĘ

Utworzyliśmy Środek Identyfikacji Elektronicznej.

Za **0 sekund** zostaniesz przekierowany do Krajowa Izba Rozliczeniowa S.A.- mSzafir i prześlemy Twoje dane.

[WRÓĆ DO MOJEID](#)



Krok 8

Sprawdź poprawność danych do certyfikatu kwalifikowanego, zaznacz checkbox potwierdzający i kliknij „Potwierdzam dane”.

Poniżej dane potwierdzone w procesie weryfikacji tożsamości, które zostaną umieszczone w kwalifikowanym certyfikacie.

Imię	Nazwisko
JAN	KOWALSKI
Pesel	
98765432198	Dane są nieprawidłowe? Skontaktuj się z infolinią.

Potwierdzam, że powyższe dane są prawdziwe i aktualne i wyrażam zgodę na ich użycie w celu wygenerowania certyfikatu oraz potwierdzam przyporządkowanie do mnie danych służących do weryfikacji podpisów elektronicznych zawartych w tak wydanym certyfikacie

Usługa mSzafir jest świadczona online i zostanie wykonana niezwłocznie. Usługa wydania certyfikatu będzie w pełni wykonana z chwilą wytworzenia certyfikatu w systemie KIR. Od tej chwili – na podstawie art. 38 pkt 1 ustawy z dnia 30 maja 2014 r. o prawach konsumenta (Dz.U. z 2014 poz. 827) – Konsument utraci możliwość odstąpienia od umowy na świadczenie usługi mSzafir. Klient akceptując Regulamin usługi mSzafir i składając zamówienie zgadza się na rozpoczęcie wykonywania usługi mSzafir przed upływem terminu do odstąpienia od umowy na świadczenie usługi mSzafir oraz potwierdza, że został poinformowany o braku możliwości odstąpienia od tej umowy po jej wykonaniu.

Potwierdzam dane >

Krok 9

Poczekaj – generujemy
certyfikat.



Trwa proces generowania kluczy i certyfikatu

Prosimy czekać

Usługa podpisu elektronicznego mSzafir
jest realizowana przez Krajową Izbę Rozliczeniową S.A.

Infolinia: 801 500 207
e-mail: kontakt@kir.pl

Krajowa Izba Rozliczeniowa 2020 © Wszelkie prawa zastrzeżone.

Krok 10

Certyfikat został wygenerowany i jest gotowy do użycia. Aby rozpocząć podpisywanie dokumentów, wskaż pliki z dysku Twojego komputera – **w formacie PDF.**

Pamiętaj: Twój certyfikat będzie dostępny przez 15 minut. Po tym czasie podpisanie dokumentu nie będzie możliwe.

The screenshot shows the mSzaafir web interface. At the top, the logo 'KIR. Szaafir' is visible. The main heading reads 'Certyfikat został wygenerowany i jest gotowy do użycia'. Below this, the certificate details are displayed in a table:

Imię	Nazwisko	Numer dokumentu
JAN	KOWALSKI	PNOPL-98765432198

A red notification bar indicates: 'Certyfikat dostępny przez: 13 min 29 sek.'. Below this, instructions state: 'Wskaż dokument, który chcesz podpisać. Wybrany plik powinien być w formacie PDF (o wadze max 10 MB)'. A button labeled 'Autoryzuj i podpisz' is present.

An 'Organizuj' window is overlaid on the bottom right, showing a file explorer view of a folder named 'NEW'. It contains a table of PDF files:

Nazwa	Data modyfikacji	Typ	Rozmiar
PDF1 (1).pdf	31.07.2014 16:04	Dokument progra...	421 KB
PDF1 (2).pdf	05.12.2014 11:20	Dokument progra...	174 KB
PDF1 (3).pdf	17.06.2014 10:21	Dokument progra...	2 522 KB
PDF1 (4).pdf	16.05.2014 11:12	Dokument progra...	4 492 KB

The file explorer window also shows a search bar with 'Przeszukaj: NEW' and buttons for 'Otwórz' and 'Anuluj'.

Krok 11

Zaznacz, że zapoznałeś(aś) się z treścią dokumentu, który chcesz podpisać.

Możesz obejrzeć zawartość podpisywanego dokumentu i ustawić znacznik podpisu, klikając na obraz.

Certyfikat został wygenerowany i jest gotowy do użycia

Prezentacja danych certyfikatu

Imię	Nazwisko	Numer dokumentu
JAN	KOWALSKI	PNOPL-98765432198

 Certyfikat dostępny przez: **14 min 50 sek.**

Wybrany dokument

Nazwa dokumentu	Liczba stron
1. PDF1 (4).pdf Skrót: 9E1B 207C ... 57CC 984F	1




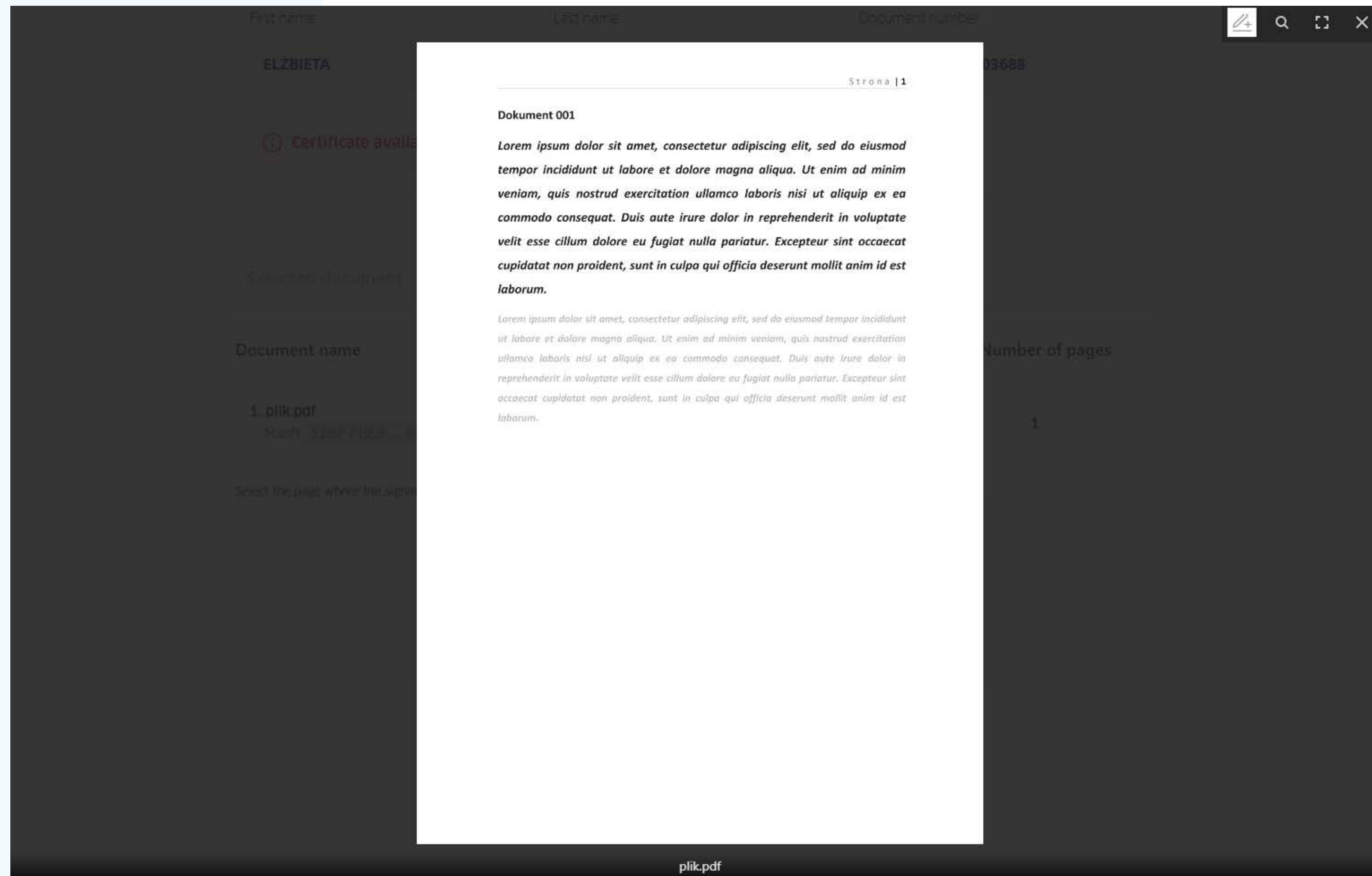
Zapoznałem(am) się z treścią dokumentu

← Zmień plik

Autoryzuj z mojejD →



Krok 12

Wybierz ikonę ,
znajdującą się w prawym
górnym rogu podglądu
podpisywanego pliku.




Krok 13

Postępuj według instrukcji, znajdującej się w lewym dolnym rogu:

1. Naciśnij , aby dodać znacznik podpisu na stronie.
2.  Złap i przeciągnij znacznik podpisu w wybrane miejsce.
3. **Zapisz ustawienie.**


Pamiętaj, że znacznik możesz umieścić tylko na jednej stronie podpisywanego dokumentu. Jeżeli z jakiegoś powodu chcesz wstawić znacznik podpisu np. w dwóch miejscach, wówczas powinieneś podpisać dokument dwa razy.





Strona | 1

Dokument 001

Lorem ipsum dolor sit amet, consectetur adipiscing elit, sed do eiusmod tempor incididunt ut labore et dolore magna aliqua. Ut enim ad minim veniam, quis nostrud exercitation ullamco laboris nisi ut aliquip ex ea commodo consequat. Duis aute irure dolor in reprehenderit in voluptate velit esse cillum dolore eu fugiat nulla pariatur. Excepteur sint occaecat cupidatat non proident, sunt in culpa qui officia deserunt mollit anim id est laborum.



1. Naciśnij  aby dodać znacznik podpisu na stronie.
2.  Złap i przeciągnij znacznik podpisu w wybrane miejsce.
3. Zapisz ustawienie.
4. Znacznik możesz umieścić tylko na jednej stronie dokumentu.

Anuluj Zapisz ustawienie



Krok 14

Kliknij „**Zapisz ustawienie**”,
a następnie ,
aby zamknąć podgląd
dokumentu.

 Certificate available through: 12 min 47 sek.

Lorem ipsum dolor sit amet, consectetur adipiscing elit, sed do eiusmod tempor incididunt ut labore et dolore magna aliqua. Ut enim ad minim veniam, quis nostrud exercitation ullamco laboris nisi ut aliquip ex ea commodo consequat. Duis aute irure dolor in reprehenderit in voluptate velit esse cillum dolore eu fugiat nulla pariatur. Excepteur sint occaecat cupidatat non proident, sunt in culpa qui officia deserunt mollit anim id est laborum.

Podpisano przez/ Signed by:
Imię/ First Name
Nazwisko/ Last Name
Data/ Date: dd.MM.yyyy HH:mm
mSzafir 

1. Naciśnij  aby dodać znacznik podpisu na stronie.
2.  Złap i przeciągnij znacznik podpisu w wybrane miejsce.
3. Zapisz ustawienie.
4. Znacznik możesz umieścić tylko na jednej stronie dokumentu.

← Anuluj

Zapisz ustawienie →

is provided by Krajowa Izba Rozliczeniowa S.A.

E-mail: kontakt@kizp.pl

Krok 15

Kliknij


„Autoryzuj i podpisz”.

KIR. Szafir

Certyfikat został wygenerowany i jest gotowy do użycia


Prezentacja danych certyfikatu


Imię	Nazwisko	Numer dokumentu
JAN	KOWALSKI	PNOPL-98765432198

 Certyfikat dostępny przez: 14 min 50 sek.

Wybrany dokument


Nazwa dokumentu	Liczba stron
1. PDF1 (4).pdf Skrót: 9E1B 207C ... 57CC 984F	1

 Autoryzacja podpisu z mojeID...



Krok 16

Przeniesiesz się do strony swojego banku, aby potwierdzić tożsamość na potrzeby złożenia podpisu kwalifikowanego.

 **mojeID**

Przekazanie danych do: Krajowa Izba Rozliczeniowa S.A.- mSzafir

Upoważniam mBank do przekazania do **Krajowa Izba Rozliczeniowa S.A.- mSzafir**, poprzez KIR S.A. z siedzibą w Warszawie, ul. rtm. W. Pileckiego 65, moich danych objętych tajemnicą bankową:

- PESEL: *****
- Imię:
- Nazwisko:
- Data urodzenia: **.**.**

w celu: **Potwierdzenie tożsamości na potrzeby generowania kwalifikowanego certyfikatu jednorazowego**


Potwierdzam poprawność moich danych i wnioskuję o wydanie jednorazowego Środka Identyfikacji Elektronicznej, obejmującego moje dane w mBanku:

[UKRYJ DANE](#) [?](#)

- PESEL: *****
- Imię:
- Nazwisko:
- Data urodzenia: **.**.**

Zapoznałem się i akceptuję treść **REGULAMINU**

Zaznacz wszystkie

 Wysłaliśmy powiadomienie autoryzacyjne na Twój telefon. Pozostań na tej stronie i potwierdź operację w aplikacji mobilnej. Zatwierdź w aplikacji mobilnej operację nr 2 z 22.12.2020.



[ANULUJ](#)

WYRAZIŁEŚ ZGODĘ

Utworzyliśmy Środek Identyfikacji Elektronicznej.

Za **0 sekund** zostaniesz przekierowany do Krajowa Izba Rozliczeniowa S.A.- mSzafir i prześlemy Twoje dane.

[WRÓĆ DO MOJEID](#)



Krok 17

Poczekaj – trwa podpisywanie.

KIR. Szafir

Certyfikat został wygenerowany i jest gotowy do użycia

Prezentacja danych certyfikatu


Imię	Nazwisko	Numer dokumentu
JAN	KOWALSKI	PNOPL-98765432198

i Certyfikat dostępny przez: **14 min 50 sek.**

Wybrany dokument

Nazwa dokumentu	Liczba stron
1. PDF1 (4).pdf Skrót: 9E1B 207C ... 57CC 984F	1

Trwa podpisywanie...



Krok 18

Dokument został podpisany. **Nie zamykaj przeglądarki** - pobierz i zapisz podpisany dokument w wybranym miejscu.



Dokument został podpisany

Zapisz podpisany dokument >

i Nie zamykaj okna przeglądarki przed pobraniem dokumentu.

i Dokument możesz pobrać w ciągu 24 godzin od chwili podpisania. Po tym czasie podpisany dokument zostanie trwale usunięty.

Chcesz podpisać kolejny dokument?

Przejdź do sklepu >

Dowiedz się więcej na www.mszafir.pl